






Ukeplan 3.trinn

	Målene du skal nå i løpet av uke 4		
Norsk 	Jeg kan finne de viktigste ordene i teksten (nøkkelord).	Øveord glitre uendelig verdensrommet stjernebilde	Looks great = ser bra ut Be careful = vær forsiktig In hospital = på sykehus don't worry = ikke bekymre deg break a leg = lykke til (uttrykk)
Matte 	Jeg kan følge og lage koder i rutenett.		
Engelsk 	Jeg skriver en tekst om min favoritt hobby på engelsk.		
Naturfag	Jeg kan beskrive hvordan huden beskytter oss mot sykdom og skader, og regulerer temperaturen i kroppen vår.		

Lekser:		Har lest:(signatur fra foreldre)
Mandag	Lese: Les s. 31, 32 og 33 i Salto 3B Skrive: Skriv diktet det fineste du kan inn i lekseboka. Engelsk: Skriv glosene hver dag i tabellen bak på arket. Pakk håndkle og gymklær til tirsdagen.	
Tirsdag	Engelsk: Les og oversett teksten på s. 57 i TB høyt for en voksen. Skriv glosene hver dag i tabellen bak på arket.	
Onsdag	Lese: Les og gjør side 24 og 25 i Salto arbeidsbok. Engelsk: Skriv glosene hver dag i tabellen bak på arket.	
Torsdag	Lese: Les og gjør side 26 og 27 i Salto arbeidsbok. Engelsk: Skriv glosene hver dag i tabellen bak på arket.	

Hei! Vi har hatt en fin oppstart etter ferien. Elevene jobber godt på stasjonsarbeid med 4. trinnselevne.





Denne uka starter vi på nytt kapittel i matematikk- *Rutenett og koordinatsystem*.

En liten påminnelse til dere foreldre. Det er viktig at dere foreldre går igjennom leksene med barnet deres, også de dagene de har vært på leksehjelp. 3. trinn og 4. trinn sitter sammen på leksehjelp. Det er kun en voksen til stede, og kan ikke gi veiledning underveis til alle sammen. Det anbefales på det sterkeste at dere foreldre leser leseleksen sammen med barnet deres.

Hilsen alle voksne på 3. trinn

Engelske gloser.	Mandag:	Tirsdag	Onsdag	Torsdag
<p>Glosene er alltid tatt fra leseleksa (ofte fra Quest Textbook). Oversettelsen må av og til ses i sammenheng med konteksten. Ord som kan ha flere betydninger blir pratet om i klasserommet.</p>				
<p>Looks great Ser bra ut</p>				
<p>be careful vær forsiktig</p>				
<p>in hospital på sykehus</p>				
<p>don't worry ikke bekymre deg</p>				
<p>break a leg (Uttrykk for lykke til)</p>				

Begrepsark

Begreper	Bilde	Forklaring
glitre		å skinne, blinke
uendelig		at noe aldri tar slutt
teleskop		En stor og sterk kikkert som man kan se ting langt unna.
stjernebilder		Et stjernebilde på himmelen. Karlsvogna er et stjernemønster som blir dannet av de sju mest lyssterke stjernene i stjernebildet Store bjørn.